

Instrucțiuni de utilizare pentru rindea electrică

HECHT 1790






















Înainte de a folosi acest produs, vă rugăm să citiți cu atenție manualul producătorului!

FELICITĂRI PENTRU ACHIZIȚIONAREA PRODUSULUI MARCA HECHT. Acest manual conține informații importante despre siguranță, instalare, utilizare, întreținere, depozitare și depanare. Păstrați instrucțiunile într-un loc sigur pentru a putea găsi informațiile pe viitor sau pentru fi utile altor utilizatori. Având în vedere dezvoltarea tehnologică constantă și adaptarea la cele mai noi standarde de exigență ale UE, modificările tehnice și de design pot fi efectuate fără o notificare prealabilă. Fotografiiile sunt doar în scop ilustrativ și este posibil să nu se potrivească exact cu produsul în sine. Nu este posibil să se exercite orice acțiune în justiție legată de manualul de utilizare. Pentru orice nelămurire, contactați importatorul sau distribuitorul.

SIMBOLURI DE SIGURANȚĂ.....	4
SPECIFICAȚII.....	6
DESCRIEREA PRODUSULUI.....	8
GHID DE ILUSTRAȚII.....	9
ACCESORII RECOMANDATE	11
RINDEA ELECTRICĂ - MANUAL DE UTILIZARE	12
CONFIRMAREA FAMILIARIZĂRII CU UTILIZAREA PRODUSULUI	73
DECLARAȚIA DE CONFORMITATE	74

SIMBOLURI DE SIGURANȚĂ

	<p>Produsul dvs. trebuie folosit cu atenție. În acest sens, au fost amplasate etichete pe produs, pentru a vă reaminti în imagini principalele precauții ce trebuie luate în timpul utilizării. Semnificația lor este explicată mai jos.</p>
	<p>Aceste etichete sunt considerate o parte a produsului și nu pot fi îndepărtate sub nicio formă de pe produs. ATENȚIE: Păstrați simbolurile de siguranță clare și vizibile pe produs. Înlocuiți simbolurile dacă lipsesc sau sunt ilizibile.</p>
	<p>Înțelegerea corespunzătoare a acestor simboluri vă va permite să folosiți produsul mai bine și mai sigur. Vă rugăm să le citiți și să le rețineți semnificația.</p>
	Atenție/Pericol
	Cititi manualul de utilizare. Citiți instrucțiunile de utilizare pentru a reduce riscul de accidentare.
	Folosiți protecție pentru ochi. Scântele produse în timpul lucrului sau așchiile, fragmente și praf generate de produs poate cauza orbirea.
	Folosiți protecție pentru urechi. Zgomotul poate dăuna auzului.
	Folosiți mască pentru praf. Se poate genera praf periculos pentru sănătate în timpul lucrului cu lemn și alte materiale. Nu utilizați niciodată produsul pentru materiale care conțin azbest.
	Folosiți mănuși de protecție.
	Opriti produsul și scoateți ștecherul din priză: înainte de a face setări și a curăța produsul, în caz de încălzire a cablului de alimentare sau deteriorarea acestuia.
	Tensiune
	Putere motor
	Turația la ralanti
	Greutate
	Lățimea de rindeluire
	Adâncimea de fălțuire
	Adâncimea de tăiere
	Produsul este în conformitate cu standardele UE în vigoare

	Nu debarasați produsele electrice împreună cu resturile menajere
	Produsul are o izolație de protecție
	Produsul este în conformitate cu standardele UE în vigoare.
	Date LWA cu privire la nivelul de zgomot în dB.
IAN	Numărul articolului de identificare

SPECIFICAȚII

Tensiune	230 - 240 V ~ 50 Hz
Putere nominală	900 W
Turația la ralanti	16 000 / min.
Adâncimea max. de rindeluit	3 mm
Lățimea max. de rindeluit	82 mm
Adâncimea de fălțuire	15,5 mm
Clasa de protecție	II
Gradul de protecție	IP20
Greutate	2,8 kg
Condiții de utilizare	0°C - + 35°C
Nivelul de presiune acustică măsurat la nivelul utilizatorului conform normei EN ISO 60745-1:2009	LPA = 91,2 dB (A) K = 3 dB (A)
Nivelul de putere acustică măsurat conform normei EN ISO 60745-1:2009	LWA = 102,2 dB (A) K = 3 dB (A)
Nivelul de vibrații la nivelul mânerului	4,130 m/s²; K = 1,5 m/s²
Specificațiile pot suferi modificări fără o înștiințare în prealabil.	


DESCRIEREA PRODUSULUI





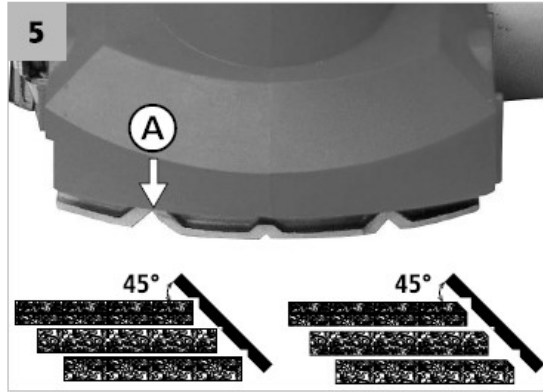
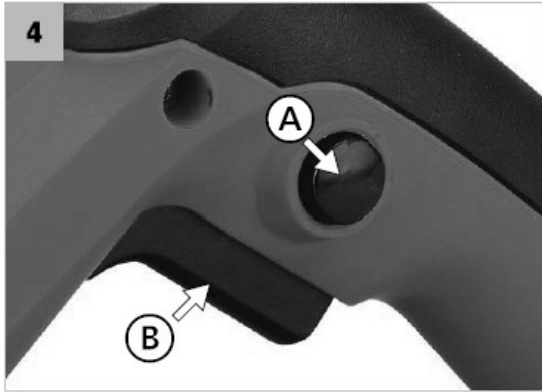
1



- A. Buton pentru ajustare a adâncimii de rindeluit
- B. Indicator pentru adâncimea de rindeluire
- C. Mâner
- D. Buton eliberare
- E. Comutator ON/OFF
- F. Cablu de alimentare
- G. Carcasă stânga
- H. Depozitare pentru cheie
- I. Orificii de aerisire
- J. Orificiu pentru praf
- K. Apărătoare
- L. Caneluri în V

GHID DE ILUSTRĂȚII





ACCESORII RECOMANDATE

HECHT 900106 – OCHELARI DE PROTECȚIE

HECHT 900102 – CĂȘTI DE PROTECȚIE

HECHT 120153 – CABLU DE 20 M

HECHT 001790 – MASĂ INVERSATĂ

MANUAL DE UTILIZARE

CONȚINUT

SIMBOLURI DE SIGURANȚĂ

SPECIFICAȚII

DESCRIEREA PRODUSULUI

GHID DE ILUSTRAȚII

ACCESORII RECOMANDATE

CONDIȚII DE UTILIZARE

PREGĂTIRE

INSTRUCȚIUNI DE SIGURANȚĂ

SIGURANȚA ÎN ZONA DE LUCRU

SIGURANȚA ELECTRICĂ

SIGURANȚA PERSONALĂ

UTILIZAREA ȘI ÎNGRIJIREA PRODUSULUI

SERVICE

PROTECȚIA PERSONALĂ ȘI PRIMUL AJUTOR

RISCURI REZIDUALE

CERINȚE ELECTRICE

DESPACHETARE

UTILIZAREA

AJUSTAREA ADÂNCIMII DE TĂIERE

ADAPTORUL DE ASPIRARE

PORNIREA/OPRIREA

INSTRUCȚIUNI DE LUCRU

MARGINILE TEȘITE

UTILIZAREA RIGLEI DE GHIDARE

UTILIZAREA OPRITORULUI CU MARCAJ

ÎNTREȚINERE ȘI DEPOZITARE

CURĂȚARE

ÎNLOCUIREA LAMELOR

PERII DE CARBON

DEPOZITARE

TRANSPORT

DEPANARE

SERVICE ȘI PIESE DE SCHIMB


DEBARASARE


GARANȚIA PRODUSULUI


CONFIRMAREA FAMILIARIZĂRII CU UTILIZAREA PRODUSULUI


DECLARAȚIA DE CONFORMITATE

Acordați o atenție deosebită instrucțiunilor evidențiate mai jos:

 **AVERTIZARE!** Acest cuvânt de avertizare indică o situație ce se poate dovedi periculoasă și avea ca rezultat moartea sau o accidentare serioasă, dacă nu este respectat.

 **ATENȚIE:** Un cuvânt de avertizare. Dacă nu se respectă instrucțiunile, vă avertizăm cu privire la un posibil pericol de lezionare minoră și/sau deteriorarea produsului și a proprietății.

 Mesaj important.

 **Notă:** Furnizează informații utile.

CONDIȚII DE UTILIZARE

ATENȚIE! VĂ RUGĂM SĂ CITIȚI INSTRUCȚIUNILE DE UTILIZARE! Citiți toate instrucțiunile înainte de utilizare. Acordați o atenție deosebită instrucțiunilor de siguranță.

NERESPECTAREA INSTRUCȚIUNILOR ȘI A MĂSURILOR DE SIGURANȚĂ POATE AVEA CA REZULTAT DETERIORAREA PRODUSULUI SAU ACCIDENTĂRI SERIOASE, CHIAZ FATALE.

Dacă observați deteriorări din timpul transportului sau despachetării, anunțați-vă imediat furnizorul.
NU UTILIZAȚI PRODUSUL.

TERMENI SPECIFICI ȘI CONDIȚII DE UTILIZARE

Acest produs este aprobat pentru a fi utilizat exclusiv:

- pentru rindeluirea lemnului, în formă de grinzi sau scânduri. Acest produs este potrivit și pentru teșirea marginilor și pentru fălțuire.
- În conformitate cu descrierea și cu instrucțiunile de siguranță specificate în acest manual de utilizare

Orice altă utilizare nu este conform scopului prevăzut.

Dacă produsul este utilizat în alt scop decât cel pentru care a fost conceput sau se fac modificări neautorizate, garanția legală și responsabilitatea legală pentru defecte, precum și răspunderea din partea producătorului va fi anulată.

Nu suprasolicitați produsul – a se utiliza doar în intervalul de performanță pentru care a fost proiectat. Un produs conceput pentru un anumit scop are performanțe mai bune și este mai sigur decât unul care are o funcție asemănătoare. De aceea, trebuie să utilizați întotdeauna un produs ce corespunde pentru un anumit scop.

Vă rugăm să rețineți că produsele noastre nu au fost concepute pentru a fi utilizate în aplicații comerciale sau industriale. Nu ne asumăm răspunderea pentru produs dacă a fost utilizat în aceste condiții sau altele asemănătoare.

Atunci când este necesar, respectați îndrumările și reglementările legale pentru a preveni un accident în timpul utilizării.

Utilizatorul este responsabil pentru toate daunele cauzate terților și proprietății acestora.

ATENȚIE! Nu utilizați niciodată acest produs dacă în apropiere se află alte persoane, mai ales copii sau animale de companie.

ATENȚIE! Păstrați acest manual de instrucțiuni și utilizați-l ori de câte ori aveți nevoie de informații. Dacă nu înțelegeți unele dintre aceste informații, contactați dealerul dvs. Dacă produsul este împrumutat unei alte persoane, trebuie să includeți și manualul.

PREGĂTIRE

Toți utilizatorii trebuie să fi primit o instruire potrivită în ce privește utilizarea, ajustarea și utilizarea produsului, inclusiv operațiunile interzise.

- Nu permiteți niciodată copiilor sau persoanelor nefamiliarizate cu aceste instrucțiuni să utilizeze produsul. Reglementările locale pot limita vârsta operatorului.
- Produsul nu este conceput pentru a fi utilizat de către persoane cu capacități senzoriale și mentale reduse, sau lipsite de experiență și cunoștințe – decât dacă sunt supravegheate de o persoană responsabilă pentru siguranța lor și dacă acea persoană a fost instruită cu privire la utilizarea produsului. Produsul nu a fost conceput pentru a fi utilizat de copii și persoane cu o mobilitate redusă și cu o condiție fizică slabă. Le recomandăm femeilor însărcinate să contacteze un doctor înainte de a utiliza acest produs.
- Respectați reglementările naționale/locale cu privire la orele de lucru (vă rugăm să contactați autoritățile locale).

INSTRUCȚIUNI DE SIGURANȚĂ

- **Familiarizați-vă cu produsul dvs. Citiți cu atenție manualul de instrucțiuni. Obișnuiți-vă cu aplicările și limitările sale, precum și pericolele implicate atunci când se utilizează acest produs. Familiarizați-vă cu controalele produsului și cum să le utilizați.**
- Aveți grijă la cum lucrați, concentrați-vă la lucrul propriu-zis și folosiți-vă bunul simț.
- Un moment de neatenție în timpul lucrului poate avea ca rezultat pierderea controlului asupra produsului.

ATENȚIE! Nerespectarea avertizărilor și a instrucțiunilor de siguranță poate cauza un șoc electric, un incendiu și/sau leziuni grave.

Termenul "produs" din instrucțiunile de avertizare se referă la ferăstrăul dvs. cu masă.

SIGURANȚA ÎN ZONA DE LUCRU

- Păstrați zona de lucru curată și bine iluminată. Zonele aglomerate și întunecate favorizează accidentele.
- Nu utilizați astfel de produse în atmosfere explozive, cum ar fi în prezența lichidelor inflamabile, gaze sau praf. Produsul generează scântei care pot aprinde praful sau noxele.
- Păstrați la distanță copiii și persoanele din jur în timp ce utilizați produsul. Distragerea atenției poate duce la pierderea controlului.

SIGURANȚA ELECTRICĂ

- Ștecherul produsului trebuie să se potrivească cu priza. Nu modificați niciodată ștecherul în vreun fel. Nu folosiți ștechere adaptoare pentru produse electrice cu împământare (legate la pământ). Ștecherele nemodificate și prizele compatibile vor reduce riscul de electrocutare.
- Evitați contactul corporal cu suprafețe cu împământare cum ar fi țevi, radiatoare, plite, și frigidere. Există un risc crescut de electrocutare atunci când corpul dumneavoastră are legătura la pământ.
- Nu expuneți produsele electrice la ploaie sau condiții de umezeală. Apa pătrunsă într-un produs electric va spori riscul de electrocutare.
- Nu manipulați necorespunzător cablul. Nu utilizați niciodată cablul pentru transportarea, tragerea sau scoaterea din priză a produsului electric. Feriți cablul de căldură, ulei, margini ascuțite sau părți mobile. Cablurile deteriorate sau încurcate sporesc riscul de electrocutare.
- Atunci când utilizați un produs electric în aer liber, folosiți un prelungitor pentru exterior. Utilizarea unui cablu adecvat pentru exterior va reduce riscul de electrocutare.
- Dacă este inevitabilă utilizarea produsului într-o locație umedă, utilizați o sursă cu protecție și dispozitiv cu curent rezidual (RCD), pentru a reduce riscul producerii unui șoc electric.
- Nu conectați un cablu deteriorat și nu atingeți cablul deteriorat înainte de a-l deconecta de la rețea. În caz contrar, se poate produce un șoc electric. Dacă sursa este deteriorată, înlocuiți-o într-un centru de service autorizat, pentru a preveni orice situație periculoasă.
- Utilizați doar prelungitoare cu o secțiune suficientă, aprobate pentru acest produs și etichetate corespunzător.
- Derulați complet cablul înainte de utilizare.

Notă: Este recomandat să aveți un prelungitor de o culoare diferită, pentru a nu-l pierde din vedere, pentru a nu trece peste el sau a-l tăia sau pentru a nu vă împiedica în el.

SIGURANȚA PERSONALĂ

- Rămâneți vigilenți, atenți la ceea ce faceți și cu bun simț atunci când utilizați un produs electric. Nu folosiți produsul dacă sunteți obosiți sau sub influența drogurilor, alcoolului sau a medicației. Un moment de neatenție în timpul operării unor astfel de produse poate duce la pierderea controlului și la leziuni grave.
- Utilizați echipament de protecție. Purtați întotdeauna ochelari de protecție. Un echipament de siguranță cum ar fi o mască de praf, încălțăminte cu talpă anti-derapantă, o cască tare sau protecție pentru urechi, dacă sunt utilizate în condiții potrivite, vor reduce riscul producerii de leziuni personale.
- Evitați pornirea accidentală. Asigurați-vă că ați setat comutatorul în poziția OFF înainte de a detașa bateria, înainte de a lua și transporta produsul. Transportarea produsului cu degetul pe comutator sau bruscare produsului în poziția ON, poate duce la accidente.
- Îndepărtați orice cheie de reglare înainte de a porni produsul. O cheie lăsată atașată la o piesă rotativă poate cauza leziuni personale.
- Nu vă aplecați prea mult. Păstrați-vă întotdeauna echilibrul și pășiți cu atenție. Acest lucru vă va permite să aveți un control mai bun asupra produsului în situații neprevăzute.
- Îmbrăcați-vă corespunzător. Nu purtați haine largi sau bijuterii. Țineți-vă părul, îmbrăcămintea și mănușile departe de piesele în mișcare. Hainele largi, bijuteriile sau părul lung pot fi prinse în părțile mobile.

- Dacă produsul este prevăzut cu un locaș de conectare a dispozitivelor de aspirare a prafului, asigurați-vă că sunt conectate și utilizate corespunzător. Utilizarea unui aspirator de praf poate reduce pericolele legate de praf.
- O utilizare prelungită a produsului poate duce la probleme de circulație sanguină în mâini, din cauza vibrațiilor. Aceste efecte pot fi înrăutățite de temperaturile ambientale scăzute și/sau dacă strângeți prea tare mânerul. Perioada de utilizare poate fi prelungită dacă purtați mănuși corespunzătoare sau luați pauze cu regularitate. Faceți pauze de lucru frecvente. Limitați perioada de expunere pe parcursul unei zile.

ATENȚIE! Acest produs generează un câmp electromagnetic de intensitate mică. Acest câmp poate interfera în anumite circumstanțe cu implanturi medicale. Pentru a reduce riscul de accidente grave sau mortale, recomandăm persoanelor cu implanturi medicale să consulte medicul lor și producătorul implantului medical înainte de a utiliza acest produs.

UTILIZAREA ȘI ÎNGRIJIREA PRODUSULUI

- Nu forțați produsul. Utilizați cel mai potrivit produs pentru lucrarea dumneavoastră. Un produs ales corespunzător va efectua lucrarea mai bine și mai sigur la parametrii la care a fost conceput.
- Nu folosiți produsul dacă nu-l puteți porni/opri de la comutator. Orice produs care nu poate fi controlat de la comutator este periculos și trebuie reparat.
- Scoateți ștecherul din sursa de alimentare și/sau bateria, înainte de a face reglaje, a schimba accesoriile sau de a depozita produsul. Astfel de măsuri preventive de siguranță reduc riscul pornirii accidentale a produsului.
- Nu depozitați produsul la îndemâna copiilor și nu permiteți persoanelor nefamiliarizate cu produsul sau cu aceste instrucțiuni să-l utilizeze. Produsul poate fi periculos în mâinile unor utilizatori neinstruiți.
- Întrețineți produsul. Verificați alinierea necorespunzătoare sau dacă se blochează componentele în mișcare sau alte condiții care ar putea afecta funcționarea produsului. Dacă ați identificat o deteriorare, reparați produsul înainte de utilizare. Multe accidente sunt cauzate de un produs întreținut necorespunzător.
- Păstrați accesoriile de tăiere ascuțite și curate. Accesoriile atent întreținute, cu muchii ascuțite sunt mai puțin probabil să se tocească și sunt mai ușor de controlat.
- Folosiți produsul electric, accesoriile și brughiele, etc. în conformitate cu aceste instrucțiuni și ținând cont de condițiile de lucru și de lucrarea care trebuie executată. Utilizarea produsului pentru alte operațiuni decât cele pentru care a fost conceput, poate duce la situații periculoase.
- Evitați amplasarea de obiecte pe produs, mai ales inflamabile, conductive electric sau care conțin lichide.
- Nu aruncați nici un obiect spre produs, mai ales metale sau obiecte inflamabile. Preveniți căderea de obiecte mici la produs.
- Nu utilizați niciodată forța brută.
- Țineți produsul doar de suprafețele de mânerul izolat, întrucât accesoriul de tăiere poate intra în contact cu unele cabluri de alimentare ascunse. Contactul dintre accesoriu și un cablu sub tensiune poate alimenta componentele metalice și cauza un șoc electric.

SERVICE

- Produsul dvs. trebuie deservit doar de o persoană calificată, utilizând doar piese de schimb originale. În acest fel, veți menține siguranța produsului.

PROTECȚIA PERSOANELOR ȘI PRIMUL AJUTOR

Notă: Vă recomandăm să aveți la dvs:

- Un extingtor corespunzător (zăpadă, pudră, halotron).
- Trusă de prim ajutor complet echipată, la îndemâna utilizatorului sau a persoanei care îl însoțește.
- Telefon mobil sau un alt produs pentru apelarea rapidă a unui serviciu de urgență.
- **O persoană însoțitoare familiarizată cu principiile de prim ajutor.**

Persoana care vă însoțește trebuie să păstreze distanța de siguranță față de zona de lucru, dar trebuie să vă poată vedea în orice moment.

- **În caz de leziuni, procedați întotdeauna în conformitate cu principiile de prim ajutor.**
- Dacă cineva **se taie**, acoperiți rana cu un bandaj curat (din pânză) și apăsați ferm pentru a opri sângerarea.
- Dacă pielea este **arsă**, evitați mai întâi expunerea cu sursa de căldură. Răciți cu apă, de preferabil de 4-8 °C, zonele afectate într-o măsură mai mică. Nu aplicați unguente, creme sau pudre pe zona afectată. Cea mai bună modalitate este să utilizați o compresă umedă, de exemplu o batistă sau un prosop. Apoi prindeți compresa și, dacă este necesar, contactați un medic.
- **Persoanele cu o circulație slabă** care sunt expuși la **vibrații** excesive pot suferi leziuni la vasele de sânge sau la sistemul nervos. Vibrațiile pot cauza următoarele simptome la degete, mâini sau încheieturi: amorțeală, furnicături, durere, senzația de înțepătură, alterarea culorii pielii sau a pielii. Dacă apar astfel de simptome, contactați un medic!
- Dacă se produce un **șoc electric**, trebuie să vă puneți accent pe siguranță mai mult ca oricând și să eliminați orice risc. Persoana afectată rămâne de obicei în contact cu echipamentul electric (sursa leziunii) din cauza spasmelor musculare de la șocul electric. Procesul traumatic continuă în acest caz. De aceea, este necesar ca mai întâi **SĂ OPRIȚI PRODUSUL** prin orice mijloc. Apoi, **SUNAȚI LA AMBULANȚĂ** sau alt serviciu profesional, apoi aplicați PRIMUL AJUTOR! Asigurați-vă că sunt libere căile respiratorii, verificați respirația, verificați pulsul, puneți persoana afectată pe spate în poziție dreaptă, îndoiți-i genunchiul și deschideți-i mandibula. Dacă este necesar, începeți să-i faceți respirație artificială și masaj la inimă.

ÎN SITUAȚIA UNUI INCENDIU:

- Pentru a opri incendiul, utilizați un extingtor corespunzător (zăpadă, pudră, halotron).
- **NU VĂ PANICAȚI.** O reacție de panică poate cauza mai multe daune.

RISCURI REZIDUALE

Chiar dacă produsul este utilizat în conformitate cu instrucțiunile, este imposibil de eliminat toate riscurile asociate cu funcționarea sa. Următoarele riscuri pot să apară, riscuri rezultate din construcția sa:

- Pericol electric cauzat de contactul cu piese sub tensiune înaltă (contact direct) sau cu piese de schimb, care au fost sub o înaltă tensiune din cauza unor defecțiuni ale dispozitivului (contact indirect).
- Pericol de căldură, rezultând în ardere sau opărire și alte leziuni cauzate de un posibil contact cu obiecte fierbinți sau alte materiale, inclusiv surse de căldură.
- Pericole cauzate de nerespectarea principiilor ergonomice în construcția produsului, de exemplu, pericole cauzate de o poziție nesănătoasă a corpului, suprasolicitarea sau poziția nenaturală a sistemului braț-mână, legate de construcția mânerului, echilibrul produsului.
- Pericole cauzate de pornirea neașteptată, depășirea neașteptată a turațiilor motorului, cauzate de un defect/defecțiune a sistemului de control, legate de defecte ale mânerului și poziția utilizatorilor.
- Pericole cauzate de imposibilitatea de a opri produsul în cele mai bune condiții, legate de soliditatea mânerului și plasarea dispozitivului de oprire a motorului.
- Pericole cauzate de un defect de sistemul de control al produsului, legate de soliditatea mânerului, plasarea utilizatorilor și de marcare.
- Pericole cauzate de desprinderea unor piese și stropirea cu lichide.
- Pericol mecanic, cauzat de tăiere și proiectare de obiecte.
- Risc de zgomot care poate duce la pierderea auzului (surzenie) și alte tulburări fiziologice (de exemplu pierderea echilibrului, pierderea cunoștinței)
- Risc de vibrații (rezultând în daune vasculare și neurologice ale sistemului mână-braț, de exemplu, așa-numita "boală a degetelor albe").

ATENȚIE! Acest produs generează un câmp electromagnetic de intensitate mică. Acest câmp poate interfera în anumite circumstanțe cu implanturi medicale. Pentru a reduce riscul de accidente grave sau mortale, recomandăm persoanelor cu implanturi medicale să consulte medicul și producătorul.

CERINȚE ELECTRICE

- Nu utilizați niciodată produsul la o altă tensiune decât 230V/50Hz. Circuitul trebuie să fie aibă o împământare corespunzătoare și o protecție.
- Produsul trebuie alimentate cu o siguranță pentru curent cu o intensitate a curentului de declanșare care nu depășește 30 mA.

Notă: Dacă aveți vreo nelămurire, verificați cu furnizorul local de electricitate sau cu un electrician dacă doriți să vă asigurați că rețeaua locuinței dvs. îndeplinește aceste cerințe.

DESPACHETAREA

- Verificați cu atenție toate piesele după ce ați scos produsul din cutie.
- Nu debarasați materialele de ambalare până când nu ați analizat cu atenție dacă a rămas în ele vreo piesă a produsului.
- Componentele ambalajului (pungi de plastic, agrafe, etc) nu trebuie lăsate la îndemâna copiilor; ar putea crea unele pericole. Nu permiteți copiilor să se joace cu pungile din plastic, cu foliile sau alte piese mici, pentru a evita pericolul de înghițire sau sufocare!
- Dacă observați daune în timpul transportului sau dacă pachetul este incomplet, anunțați-vă furnizorul imediat. Nu utilizați produsul!
- Vă recomandăm să păstrați ambalajul pentru o utilizare ulterioară. Materialele de ambalare trebuie să fie reciclate sau debarasate în conformitate cu legislația în vigoare. Sortați părțile ambalajului în funcție de material și predați-le centrelor de colectare corespunzătoare. Pentru mai multe informații, contactați autoritățile locale.

Accesoriile de prindere se pot destrânge în timpul transportului în pachet.

CONȚINUTUL PACHETULUI:

1 x rindea electrică, 1 x ghidaj, 1 x cheie hexagonală, 1 x manual de utilizare

- **Accesoriile standard pot suferi modificări fără o înștiințare în prealabil.**

UTILIZAREA

AJUSTAREA ADÂNCIMII DE TĂIERE

NOTĂ: Nu uitați faptul că este mai bine să faceți mai multe tăieturi aproape de suprafață decât una adâncă.

ATENȚIE! Nu ajustați niciodată adâncimea de tăiere în timpul utilizării.

1. Rotiți butonul de ajustare a adâncimii (imag. 2A) la adâncimea de tăiere necesară. Adâncimea de tăiere este indicată de marcaj (imag. 2B). Setările pot fi făcute în mm.
2. Selectați întotdeauna o adâncime mică și repetați rindeluirea, ajustând procesul, până când este atinsă adâncimea dorită.
3. Dacă granulația este încrucișată sau neregulată, sau dacă materialul piesei de prelucrat este un lemn mai tare, ajustați adâncimea de tăiere și răzuiți un strat subțire la fiecare trecere și faceți asta de mai multe ori până obțineți rezultatul dorit.
4. Faceți teste în bucăți de lemn înainte de fiecare ajustare și asigurați-vă că rindeaua îndepărtează cantitatea de lemn dorită.
5. Rotiți butonul în poziția "0" ori de câte ori produsul nu este utilizat.

ADAPTORUL DE ASPIRARE

1. Conectați un aspirator la adaptorul de aspirare (imag. 3A) al produsului dvs. Aspiratorul utilizat trebuie să corespundă.
2. Verificați conexiunile să nu scape aer. Praful generat în timpul lucrului poate fi periculos. Vă rugăm să țineți cont de instrucțiunile de siguranță.
3. Porniți aspiratorul.

PORNIREA/OPRIREA

1. Securizați piesa de prelucrat. Utilizați cleme sau o menghină pentru a susține ferm piesa de prelucrat. Acest lucru oferă mai multă siguranță decât dacă ați ține-o cu mâna. Piesa de prelucrat trebuie să fie într-o poziție orizontală.
2. Setați adâncimea de tăiere.
3. Conectați ștecherul la o priză potrivită.
4. Mai întâi, rezemați baza frontală a produsului pe suprafața piesei de prelucrat fără ca lamele să intre în contact cu aceasta.
5. Pentru a utiliza produsul, mai întâi apăsați și mențineți dispozitivul de siguranță (imag. 4A). Apăsați și mențineți comutatorul ON/OFF (imag. 4B) pentru a porni produsul.
6. Aplicați produsul pe piesa de prelucrat doar după ce a fost pornit. Înainte ca cutterele să atingă piesa de prelucrat, produsul trebuie să funcționeze la putere maximă.
7. Pentru a opri produsul, eliberați comutatorul ON/OFF. În situația în care ați eliberat dispozitivul de siguranță, comutatorul ON/OFF poate fi blocat din nou.

INSTRUCȚIUNI PENTRU UTILIZARE

- Țineți cont întotdeauna de instrucțiunile de siguranță și legile în vigoare.
- Fixați piesa de prelucrat pe o bază solidă.
- Conduceți cablu în linie cu partea din spate a produsului.
- Evitați suprasolicitarea. Dacă produsul devine fierbinte, lăsați-l să funcționeze fără să fie solicitat.
- Turația la utilizare nu trebuie să fie prea mare, mai ales dacă utilizați adâncimea maximă de tăiere și lățimea de rindeluit.
- Nu uitați faptul că este mai bine să faceți mai multe tăieturi aproape de suprafață decât una adâncă.
- Deplasarea înainte sau cu un ritm prea mare va avea ca rezultat o suprafață de calitate inferioară și poate cauza blocarea orificiului de aspirare a reziduurilor.
- Țineți întotdeauna produsul cu ambele mâini și de mânerul din dotare.
- Porniți produsul și așteptați ca lamele să ajungă la viteză maximă. Apoi deplasați ușor produsul înainte. Aplicați presiune pe partea din față a produsului la începutul rindeluirii și în partea din spate la finalizarea rindeluirii.
- Pentru a păstra produsul într-o linie dreaptă, apăsați în jos partea din față a produsului la început și apăsați partea din spate a produsului la finalizarea cursei de tăiere.
- Deplasați produsul de-a lungul fibrei lemnului.
- Deplasați produsul uniform pe suprafața de lucru. Mențineți întotdeauna toată placa de bază în poziție dreaptă pe suprafața de lucru pentru a preveni reculul lamei de tăiat.
- Nu înclinați produsul pentru a evita urme de rindeluire nedorite.
- Dacă granulația este încrucișată sau neregulată, sau dacă materialul piesei de prelucrat este un lemn mai tare, ajustați adâncimea de tăiere și răzuiți un strat subțire la fiecare trecere și faceți asta de mai multe ori până obțineți rezultatul dorit.

MARGINILE TEȘITE

1. Canelura în V (imag. 5A) din partea frontală a tălpii vă permite să faceți margini teșite.
2. Înainte de a face o tăietură în cheresteaua bună, exersați tăieturi pe bucăți de lemn pentru a stabili cantitatea de îndepărtat.
3. Așezați canelura teșită pe suprafața ce urmează a fi tăiată.
4. Ghidați produsul de-a lungul marginii, păstrați un unghi constant și forțați pentru a obține un finisaj bun.

UTILIZAREA RIGLEI DE GHIDARE

1. Atașați rigla de ghidare la dispozitiv cu un șurub de fixare (imag. 6A).
2. Eliberați piulița de fixare (imag. 6B) și setați ghidajul la distanța dorită.
3. Strângeți din nou piulița de fixare.
4. Exersați o ușoară presiune în lateral când ghidați produsul cu rigla.

UTILIZAREA OPRITORULUI CU MARCAJ

1. Atașați opritorul cu marcaj la produsul cu ajutorul șurubului de fixare (imag. 7A).
2. Setați adâncimea de rindeluire dorită cu ajutorul opritorului.
3. Faceți un număr necesar de treceri cu produsul până ați ajuns la adâncimea de rindeluire dorită.

ÎNTREȚINERE ȘI DEPOZITARE

ATENȚIE! Pentru a asigura o bună funcționare a produsului, este necesar ca acesta să fie verificat și ajustat de un personal calificat într-un centru de service autorizat, cel puțin o dată pe an.

O întreținere corespunzătoare este esențială pentru o utilizare în siguranță, economică și lipsită de probleme a produsului.

Nerespectarea instrucțiunilor de întreținere și a măsurilor de siguranță poate cauza leziuni grave sau chiar moartea. Respectați întotdeauna procedurile, măsurile de siguranță, pașii de întreținere recomandați și verificările menționate în acest manual.

ATENȚIE! Înainte de orice operațiune la produs (întreținere, verificare, înlocuire de accesorii, service) sau înainte de a-l depozita, **OPRIȚI ÎNTOTDEAUNA PRODUSUL**, așteptați ca piesele mobile să se oprească iar produsul să se răcească. Preveniți pornirea accidentală a produsului (deconectați bujia / ștecherul de la priză). Dacă produsul este echipat cu o cheie de pornire, detașați-o.

ACEST AVERTISMENT NU ESTE REPETAT ÎN URMĂTOARELE PUNCTE!

- Asigurați-vă întotdeauna că toate piulițele și bolțurile sunt bine strânse, precum și că produsul este într-o stare bună de funcționare.
- Păstrați produsul într-o stare bună și, dacă este necesar, schimbați etichetele cu instrucțiuni și de avertizare aplicate pe produs.

- Asigurați-vă întotdeauna că orificiile de aerisire sunt curățate de reziduuri.
- Din motive de siguranță, înlocuiți piesele uzate sau deteriorate. Utilizați doar piese și accesorii originale. Piesele care nu au fost testate și aprobate de producătorul echipamentului pot cauza daune neprevăzute.
- Reparațiile și operațiunile de întreținere care nu sunt descrise în această secțiune, care nu sunt complicate, sau necesită scule speciale, trebuie adresate unui service autorizat.

CURĂȚAREA

ATENȚIE! Nu stropiți niciodată produsul cu apă și nu-l expuneți la apă. În nici un caz, nu spălați cu apă acele piese al produsului care nu sunt concepute pentru aceasta.

Nu folosiți niciodată detergenți sau solvenți agresivi pentru curățare.

1. Curățați cu atenție produsul după fiecare utilizare.
2. Nu permiteți ca mânerul să fie contaminat cu ulei sau vaselină. Curățați mânerul cu o cârpă umezită în apă cu săpun. Nu utilizați niciodată detergenți agresivi sau solvenți pentru curățare. Acest lucru ar putea cauza daune ireparabile la produs. Piesele din plastic pot fi afectate de chimicale.
3. Ștergeți produsul cu o cârpă umedă sau cu o perie.
4. Curățați carcasa produsului, mai ales orificiile de aerisire.

ÎNLOCUIREA LAMELOR

Lamele uzate, bătucite sau deteriorate trebuie înlocuite.

Deconectați ștecherul de la priză înainte de a lucra cu lamele de tăiere.

1. Pentru a detașa lamele de pe ax, întoarceți produsul altfel.
2. Deșurubați cele 3 șuruburi de prindere (imag. 8D).
3. Detașați lama rindelei (imag. 8B) și suportul lamei (imag. 8C) de pe axul de susținere (imag. 8A). Țineți minte cum este fixată lama înainte de a o detașa.
4. Curățați suportul lamei înainte de a introduce lama.

ATENȚIE: Nu încercați să ascuțiți lamele. Dacă acestea se bătucesc, înlocuiți-le. Când înlocuiți lamele, folosiți doar leme de schimb recomandate. Înlocuiți întotdeauna ambele cuttere.

5. Luați noua lamă pentru rindea și poziționați-o în suportul lamei. Acum rotiți șuruburile de prindere.
6. Rotiți capul lamei cu încă 180° și repetați procedura demontând cea de-a doua lamă de rindeluit.
7. După ce ați schimbat lamele, asigurați-vă că toate șuruburile au fost strânse.

PERII DE CARBON

În situația în care se produc scântei excesiv, perii de carbon trebuie verificați de un centru de service autorizat. Înlocuirea periilor de carbon face parte din operațiunile generale de control ale produsului.

Notă: Perii de carbon nu trebuie înlocuiți de altcineva în afară de o persoană dintr-un centru de service autorizat.

DEPOZITARE

- Depozitați produsul într-un loc unde să nu fie la îndemâna copiilor.
- Opriți motorul și deconectați ștecherul de la priză când produsul nu este utilizat.
- Așteptați ca produsul să se răcească înainte de a-l depozita.
- Nu depozitați produsul pentru mult timp în lumina directă a soarelui.
- Înlocuiți piesele uzate sau deteriorate, pentru siguranța dvs.
- Depozitați produsul într-un loc uscat, curat și protejat de îngheț, departe de accesul copiilor. Temperatura ideală de depozitare este cuprinsă între 5 și 30°C.
- Utilizați pachetul original pentru a depozita produsul, ori de câte ori este posibil.
- Acoperiți produsul cu o folie de protecție corespunzătoare, care nu reține umezeala. Nu folosiți o folie de plastic ca învelitoare împotriva prafului. O învelitoare non poroasă va reține umezeala în jurul produsului, favorizând rugina și coroziunea.

TRANSPORT

Opriți motorul și deconectați ștecherul de la priză. Când transportați produsul, aveți grijă să nu-l scăpați sau să-l supuneți unui șoc mecanic. Când îl transportați, produsul trebuie securizat pentru a nu aluneca și pentru a nu se răsturna. Nu așezați obiecte pe produs.

DEPANARE

PROBLEMĂ	CAUZĂ	SOLUȚIE
Motorul nu funcționează	Produsul nu primește curent.	Verificați cablul, priza, ștecherul și siguranța.
	Motorul este suprasolicitat și supraîncălzit	Permiteți-i să se răcească și apoi încercați din nou.
Vibrații excesive	Unele șuruburi sau componente ale produsului nu sunt prinse suficient de bine.	Strângeți toate șurubele.
	Produsul sau accesoriile nu sunt montate corect.	Verificați și montați produsul corect.
	Piesa de prelucrare nu are un suport bun.	Securizați piesa de prelucrare (de exemplu o masă de lucru)

ATENȚIE! Defecțiunile care nu apar în acest tabel pot fi rezolvate într-un centru de service autorizat.

SERVICE ȘI PIESE DE SCHIMB

- Asigurați-vă că produsul este reparat de un personal de reparații calificat, utilizând numai piese de schimb identice. Acest lucru va asigura menținerea siguranței produsului.
- Dacă aveți nevoie de sfaturi tehnice, reparații, piese de schimb originale, contactați cel mai apropiat service autorizat WERCO. Pentru informații cu privire la locații de servicii, accesați www.hecht.cz
- Atunci când comandați piese de schimb, vă rugăm să menționați numărul produsului; acesta poate fi găsit accesând www.hecht.cz

DEBARASARE

- Debarasați produsul, accesoriile și ambalajul în conformitate cu cerințele de protecție a mediului la un centru de reciclare colector.
- Acest produs nu aparține deșeurilor menajere. Protejați mediul și debarasați produsul la un punct de colectare, unde vor fi primite gratuit. Pentru mai multe informații vă rugăm să contactați autoritățile locale sau cel mai apropiat punct de colectare. Depozitarea necorespunzătoare poate fi pedepsită în conformitate cu reglementările naționale.

GARANȚIA PRODUSULUI

- Pentru acest produs, oferim o garanție legală, o responsabilitate pentru defecte, timp de **24 de luni de la data achiziției**.
- Pentru uz **corporativ, comercial, urban și altele decât utilizarea privată**, oferim o garanție legală și o responsabilitate legală pentru defecte așa cum este specificat în Codul Civil din vigoare.
- Toate produsele sunt proiectate pentru uz casnic, dacă nu există o altă informație în manualul de instrucțiuni sau în descrierea de funcționare. Atunci când se utilizează în alt mod sau în contradicție cu manualul de instrucțiuni, cererea nu este recunoscută ca fiind legitimă.
- Alegerea unui produs necorespunzător și faptul că produsul nu îndeplinește cerințele dumneavoastră, nu poate fi un motiv pentru plângere. Cumpărătorul trebuie să se familiarizeze cu caracteristicile produsului.
- Cumpărătorul are dreptul de a cere vânzătorului să verifice funcționalitatea produsului și să se familiarizeze cu operarea acestuia.
- O condiție prealabilă primirii cererilor de garanție este că orientările pentru funcționare, service, curățenie, depozitare și întreținere au fost urmate.
- Deteriorările cauzate de uzura fizică și rupere, suprasolicitare, utilizarea incorectă sau intervenții neautorizate, sunt excluse de la garanție.
- Garanția nu acoperă uzura cauzată de utilizarea obișnuită și componente denumite consumabile comune (de exemplu: tarifele de service, filtre, lame, cureaua trapezoidală și curelele dințate, lanțuri, piese de carbon, garnituri, bujii).
- Garanția nu acoperă uzura produselor sau componentelor cauzată de o utilizare normală a acestora (de exemplu: baterie slabă sau reducerea capacității bateriei după o durată de funcționare normală de 6 luni) și alte componente supuse uzurii normale.
- Pentru piesele vândute la un preț mai mic, garanția nu acoperă defectele pentru care a fost negociat prețul mai mic.

- Daunele cauzate de defecte ale materialelor sau de o eroare a producătorului vor fi remediate gratuit printr-o livrare - înlocuire sau reparație. Se consideră că produsul revine în centrul nostru de service în întregime și cu dovada cumpărării.
- Instrumentele de curățare, întreținere, inspecție și de aliniere nu fac parte din actul de garanție și sunt servicii plătite.
- Reparațiile care nu fac obiectul garanției, se pot face în centrul nostru de service, contra cost. Centrul nostru de service vă va elaboreze cu plăcere un buget al costurilor.
- Vom lua în considerare numai dispozitivele care au fost livrate curate, complete, cu condiția ca acestea să fie ambalate corespunzător și să se efectueze plata. Dispozitivele trimise ca bunuri neplătite, ca bunuri voluminoase, cu transport special, nu vor fi acceptate.
- În caz de cerere de garanție justificată, vă rugăm să contactați centrul nostru de service. Acolo veți primi informații suplimentare cu privire la prelucrarea cererilor.
- Informații despre locațiile de servicii se găsesc la **www.hecht.cz**
- Vă debarasăm gratuit vechile dumneavoastră produse electrice.

CONFIRMAREA FAMILIARIZĂRII CU UTILIZAREA PRODUSULUI

Denumirea produsului *	
Model *	
Data cumpărării *	
Numărul de serie al produsului *	
Cumpărător (nume, numele companiei), adresă*	
Confirm că am primit produsul complet funcțional împreună cu instrucțiuni și dovada de cumpărare de la un dealer oficial autorizat HECHT MOTORS și accept termenii acestei garanții.	
*A se completa de către vânzător	
Semnătura cumpărătorului/	Ștampila și semnătura/
<p>SERVICE CENTRAL/ CENTRÁLNÍ SERVIS / CENTRÁLNY SERVIS / SERWIS CENTRALNY HECHT MOTORS spol. s r.o., U Mototechny 131, 251 62 Tehovec, Tel: +420 323 601 347, Fax: +420 323 661 348, www.hecht.cz, servis@hecht.cz HECHT SK, spol. s r.o., Letisková 20, 971 01 Prievidza, Tel: +421 46 542 03 20, Fax: +421 46 542 72 07, www.hecht.sk, reklamacie@hecht.sk HECHT Polska sp. z o.o., ul. Mickiewicza 54, 66-450 Bogdaniec, Tel: 48 957 117 140, Fax: 48 957 117 141, www.hechtpolska.pl, info@hechtpolska.pl HECHT HUNGARY Kft., II. Rakoczi Ferenc ut 323, 1214 Budapest, www.hecht.hu</p>	

DECLARAȚIA DE CONFORMITATE

Noi, producătorul și deținătorul documentelor pentru eliberarea acestei "Declarații de conformitate":
HECHT MOTORS s r.o., Za mlýnem 25/1562, 147 00 Praha 4, Czech Republic, IČO 61461661
Declarăm pe propria răspundere următoarele:
Produsul:
Rindea electrică
Denumire comercială și tip:
HECHT 1790
Model:
M1B-YH10-82X3
Numărul de serie:
201900001 - 201999999
Procedura utilizată pentru evaluarea conformității:
În conformitate cu Directiva 2006/42/EC
Această declarație a fost emisă pe baza certificatului și a protocoalelor de măsurare ce aparțin de:
TUV SUD Product Service GmbH Zertifizierstelle, RidlerstraBe 65, 80339 Munchen, Germany; TUV SUD Certification and Testing (China) Co., Ltd., Shanghai Branch Nr. 88 Heng Tong Road, Shanghai 200070, P.R.C. Bureau Veritas Consumer Products Services Division (Shanghai) No. 168, Guanghua Road, Zhuangqiao Town, Minhang, Shanghai 201108, P.R.C.
Această declarație de conformitate este emisă în conformitate cu Directivele UE - numărul certificatului utilizat:
2014/30/EU - Z2 16 04 39641 584 2006/42/EC - M8A 16 05 39641 587 2011/65/EU - ZYH-13SE05-01CTSC-A0 2000/14/EC & 2005/88/EC - 70.403.05.014.06-04
Următoarele norme armonizate sunt utilizate pentru garanție conformității, împreună cu normele și reglementările naționale:
EN 60745-1:2009/A11:2010; EN 61000-3-2: 2014; EN 60745-2-14:2009/A2:2010; EN 61000-3-3:2013; EN 55014-1:2006/A2:2011; EN 62321; EN 55014-2:1997/A2:2008
Confirmăm prin prezenta că:
- Acest produs, definit de datele menționate, este în conformitate cu cerințele de bază menționate în reglementările guvernamentale și cerințele tehnice și este sigur pentru funcționarea obișnuită, pentru utilizarea stabilită de producător
- Au fost luate măsuri pentru a asigura conformitatea tuturor produselor introduse pe piață cu documentația tehnică și cerințele reglementărilor tehnice
În Praga, la data de:
21.08.2018
Nume:
Rudolf Runštuk
Titlu: Director executiv

